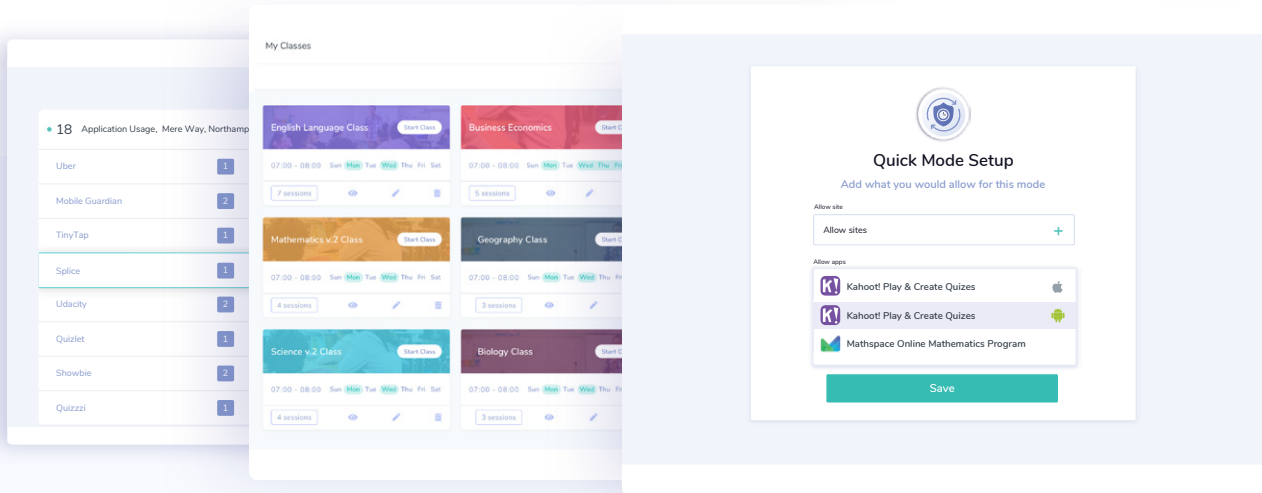


Mobile Guardian Chromebook版

功能強大的行動載具管理(MDM)平台，將控制權交給老師，同時還能管理課堂內、外的Chromebook。
 一起來看看下方的課堂管理工具。



Mobile Guardian 支援

android 

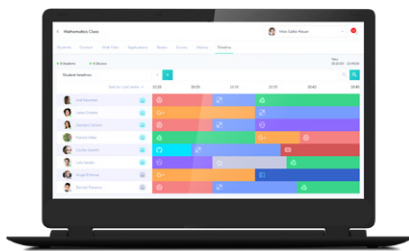
iOS

 ChromeOS

macOS

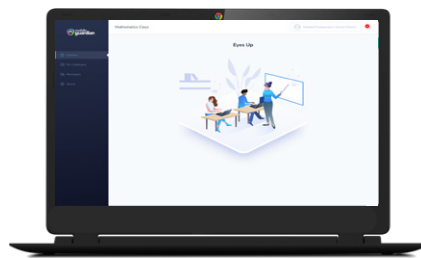


獲獎作品



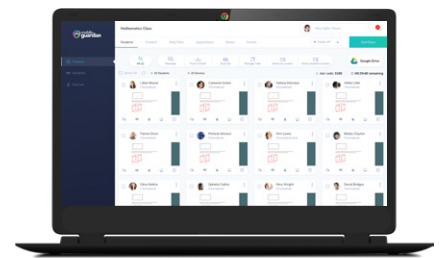
活動時間軸

使用時間軸，您可以確保所有學生步調一致。



螢幕鎖定

一鍵吸引全班學生的注意力。”螢幕鎖定”功能可以在學生裝置上出現鎖定畫面，並要求學生抬頭看老師。



即時畫面和分頁控制

老師在介面可以即時查看和關閉 Chromebook 上分散注意力的分頁，可以幫助學生重新把注意力集中在學習上。

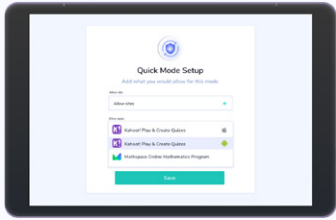


新加坡學校的官方軟件供應商



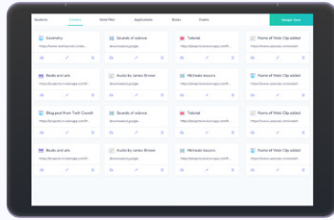
新加坡教育部





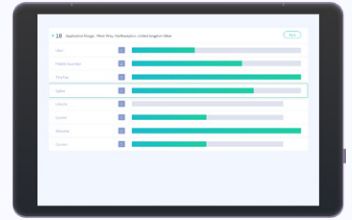
模式

透過設置應用程式及網頁的允許清單，創造能良好集中注意力的學習環境。



Google 雲端硬碟整合

將 Google 雲端硬碟整合在一起，可以快速輕鬆的與學生共享 Google 雲端硬碟上的檔案。



應用程式使用報告

觀看使用應用程式的時間報告，了解學生使用最多的應用程式。



簡單使用的 Chrome OS 功能



共享設備與學生連結

Mobile Guardian 強化設備間的共享，可以根據登入的學生搭配不同的設定



學生瀏覽紀錄

觀察學生在Chromebook上的瀏覽記錄。了解學生的使用方式以及所關注的領域。



時間和地點限制

根據時間或位置切換設備狀態。無論設備是在學校或是在家，或是在數學或藝術課上，都可運用不同的規則。



Chromebook的使用量

了解學生在設備上花費的時間以及使用方式，透過這些數據可以幫助老師及學校制定教學策略。



應用程式封鎖

設定 Chromebook 應用程式的允許清單，讓學生能更專注於課堂中，老師也可降低課堂管理難度。



位置追蹤

創建特定使用區域，當設備離開範圍時可以以觸發警報來遏止設備盜竊。即時了解學校Chromebook的位置。



網頁安全

透過關鍵字及網址篩選控制Chromebook上的網頁瀏覽。確保每一部裝置根據您所設定的規則進行使用。



傳送訊息

發送批量或單個消息。可與班級就即將到來的春游進行交流,或向單個學生發送反饋。




螢幕分享

老師可以選擇與全班分享螢幕畫面，或是特定學生的螢幕畫面。



Chromebook太多?讓管理變得輕而易舉。



sales@mobileguardian.com

www.mobileguardian.com